

**ОЦІНКА ЕФЕКТИВНОСТІ БЮДЖЕТНОЇ ПРОГРАМИ**  
**на 2024 рік**

1.	1000000	Департамент культури, туризму, молоді та спорту виконавчого комітету Вараської міської ради	44304350	
	(код Програмної класифікації витратів та кредитування місцевого бюджету)	(найменування головного розпорядника коштів місцевого бюджету)	(код за ЄДРПОУ)	
2.	1010000	Департамент культури, туризму, молоді та спорту виконавчого комітету Вараської міської ради	44304350	
	(код Програмної класифікації витратів та кредитування місцевого бюджету)	(найменування відповідального виконавця)	(код за ЄДРПОУ)	
3.	1014081	4081	0829	Забезпечення діяльності інших закладів в галузі культури і мистецтва
	(код Програмної класифікації витратів та кредитування місцевого бюджету)	(код Типової програмної класифікації витратів та кредитування місцевого бюджету)	(код Функціональної класифікації витратів та кредитування бюджету)	(найменування бюджетної програми згідно з Типовою програмною класифікацією витратів та кредитування місцевого бюджету)
				1753200000
				(код бюджету)

4. Мета бюджетної програми

Забезпечення діяльності закладів в галузі культури і мистецтва, туризму, молоді та спорту, комунального закладу "Парк культури та відпочинку"

5. Оцінка ефективності бюджетної програми за критеріями:

5.1 "Виконання бюджетної програми за напрямками використання бюджетних коштів":

№ з/п	Показники	План з урахуванням змін			Виконано			Відхилення			гривень
		загальний фонд	спеціальний фонд	усього	загальний фонд	спеціальний фонд	усього	загальний фонд	спеціальний фонд	усього	
1	2	3	4	5	6	7	8	9	10	11	
1	Видатки (надані кредити)	4 104 260,00	157 500,00	4 261 760,00	4 035 166,90	163 666,10	4 198 833,00	-69 093,10	6 166,10	-62 927,00	
1.1	Забезпечення функціонування парку культури та відпочинку, забезпечення благоустрою паркової зони, організація відпочинку населення.	2 154 000,00	129 500,00	2 283 500,00	2 103 935,98	135 666,10	2 239 602,08	-50 064,02	6 166,10	-43 897,92	
	Пояснення щодо причин розбіжностей між фактичними та затвердженими результативними показниками: Економія коштів по загальному фонду. У зв'язку з використанням залишку коштів минулого року касові видатки спеціального фонду перевищують планові.										
1.2	Забезпечення ведення бухгалтерського обліку в закладах культури, туризму, молоді та спорту, фінансова підтримка та розвиток закладів і проведення культурно-освітніх, молодіжних та спортивних заходів	1 950 260,00	28 000,00	1 978 260,00	1 931 230,92	28 000,00	1 959 230,92	-19 029,08	0,00	-19 029,08	
	Пояснення щодо причин розбіжностей між фактичними та затвердженими результативними показниками: Економія коштів										

5.2 "Виконання бюджетної програми за джерелами надходжень спеціального фонду":

№ з/п	Показники	План з урахуванням змін	Виконано	Відхилення	гривень
1.	Залишок на початок року	X	23 029,190	X	
	в т.ч.				
1.1	власних надходжень	X	23 029,190	X	
1.2	інших надходжень	X	0,000	X	
	Пояснення причин наявності залишку надходжень спеціального фонду, в т.ч. власних надходжень бюджетних установ та інших надходжень, на початок року: Залишок коштів на початок 2024 року виник в результаті економії бюджетних коштів у минулому році.				
2.	Надходження	157 500,000	163 666,100	6 166,100	
	в т.ч.				
2.1	власні надходження	63 500,000	74 207,100	10 707,100	
2.2	надходження позик	0,000	0,000	0,000	
2.3	повернення кредитів	0,000	0,000	0,000	
2.4	інші надходження	94 000,000	89 459,000	-4 541,000	
	Пояснення причин відхилення фактичних обсягів надходжень від плану: Показник виконання власних надходжень перевищує план у зв'язку з використанням коштів минулого року. Відбулася економія коштів по бюджету розвитку.				



3.	Залишок на кінець року	X	11 649,530	X
в т.ч.				
3.1	власних надходжень	X	11 649,530	X
3.2	інших надходжень	X	0,000	X
Пояснення причин наявності залишку надходжень спеціального фонду, в т. ч. власних надходжень бюджетних установ та інших надходжень, на кінець року: Залишок коштів по спеціальному фонду на кінець 2024 року виник в результаті економії бюджетних коштів.				

5.3. "Виконання результативних показників бюджетної програми за напрямками використання бюджетних коштів":

№ з/п	Показники	Затверджено у паспорті бюджетної програми			Виконано			Відхилення		
		загальний фонд	спеціальний фонд	усього	загальний фонд	спеціальний фонд	усього	загальний фонд	спеціальний фонд	усього
1	2	3	4	5	6	7	8	9	10	11
<b>Забезпечення функціонування парку культури та відпочинку, забезпечення благоустрою паркової зони, організації відпочинку населення.</b>										
<b>затрат</b>										
	парків культури та відпочинку	1	0	1	1	0	1	0	0	0
	витрати на забезпечення діяльності парку культури та відпочинку	2154000	129500	2283500	2103935,98	135666,1	2239602,08	-50064,02	6166,1	-43897,92
Пояснення щодо причин розбіжностей між фактичними та затвердженими результативними показниками: Економія коштів по загальному фонду. Касові витрати спеціального фонду перевищують планові у зв'язку з використанням залишку коштів минулого року.										
	в тому числі: витрати на догляд, обслуговування та прибирання парку	2154000	129500	2283500	2103935,98	135666,1	2239602,08	-50064,02	6166,1	-43897,92
<b>продукту</b>										
	площа території парку, що підлягає догляду, обслуговуванню та прибиранню	31,439	0	31,439	31,439	0	31,439	0	0	0
<b>ефективності</b>										
	середні витрати на догляд, обслуговування та прибирання 1 га території	68513,19	4119,06	72632,25	66920,79	4315,19	71235,98	-1592,4	196,13	-1396,27
Пояснення щодо причин розбіжностей між фактичними та затвердженими результативними показниками: За рахунок загального фонду зменшились середні витрати на догляд, обслуговування та прибирання 1 га території, а за рахунок спеціального - зросли.										
<b>якості</b>										
	питома вага прибраної, доглянутої площі, що підлягає догляду та прибиранню	100	0	100	100	0	100	0	0	0
<b>Забезпечення ведення бухгалтерського обліку в закладах культури, туризму, молоді та спорту, фінансова підтримка та розвиток закладів і проведення культурно-освітніх, молодіжних та спортивних заходів</b>										
<b>затрат</b>										
	Кількість установ, усього	2	0	2	2	0	2	0	0	0
	у тому числі: централізованих бухгалтерій	1	0	1	1	0	1	0	0	0
	середнє число окладів (ставка) централізованої бухгалтерії - усього	6	0	6	6	0	6	0	0	0
	середнє число окладів (ставка) спеціалістів централізованої бухгалтерії	6	0	6	6	0	6	0	0	0
	витрати на забезпечення діяльності централізованої бухгалтерії	1950260	28000	1978260	1931230,92	28000	1959230,92	-19029,08	0	-19029,08
Пояснення щодо причин розбіжностей між фактичними та затвердженими результативними показниками: Економія коштів.										
<b>продукту</b>										
	кількість підготовлених звітів, контроль, інформації централізованою бухгалтерією	2430	0	2430	2832	0	2832	402	0	402
Пояснення щодо причин розбіжностей між фактичними та затвердженими результативними показниками: Збільшилась кількість підготовлених звітів, контроль, інформації										
<b>ефективності</b>										
	Кількість підготовлених звітів, контроль, інформації на одного працівника централізованої бухгалтерії	405	0	405	472	0	472	67	0	67
Пояснення щодо причин розбіжностей між фактичними та затвердженими результативними показниками: Збільшилась кількість підготовлених звітів, контроль, інформації на одного працівника централізованої бухгалтерії.										
<b>якості</b>										
	динаміка кількості підготовлених звітів, контроль, інформації у плановому періоді відносно до фактичного показника минулого року централізованої бухгалтерії	105,2	0	105,2	116,5	0	116,5	11,3	0	11,3
Пояснення щодо причин розбіжностей між фактичними та затвердженими результативними показниками: Збільшился показник динаміки кількості підготовлених звітів, контроль, інформації централізованої бухгалтерії за рахунок збільшення документообігу та обсягу роботи.										







якості										
динаміка кількості підготовлених звітів, контрольів, інформацій у плановому періоді відповідно до фактичного показника минулого року централізованої бухгалтерії	121,50	0,00	121,50	116,50	0,00	116,50	-4,12	0,00	-4,12	
Пояснення щодо причин розбіжностей між фактичними та затвердженими результативними показниками: Знизилась динаміка кількості підготовлених звітів, контрольів, інформацій у плановому періоді відповідно до фактичного показника минулого року централізованої бухгалтерії.										

5.5. "Виконання інвестиційних (проектів) програм":

								гривень
Код	Показники	Загальний обсяг фінансування проекту (програми), всього	План на звітний період з урахуванням змін	Виконано за звітний період	Відхилення	Виконано всього	Залишок фінансування на майбутні періоди	
1	2	3	4	5	6=5-4	7	8=3-7	
<b>1.</b>	<b>Надходження всього:</b>	X	0,000	0,000	0,000	X	X	
	Бюджет розвитку за джерелами	X	0,000	0,000	0,000	X	X	
	Надходження із загального фонду бюджету до спеціального фонду (бюджету розвитку)	X	0,000	0,000	0,000	X	X	
	Заневолення до бюджету	X	0,000	0,000	0,000	X	X	
	Інші джерела	X	0,000	0,000	0,000	X	X	
Пояснення щодо причин відхилення фактичних надходжень від планового показника: -								
<b>2.</b>	<b>Видатки бюджету розвитку всього:</b>	X	0,000	0,000	0,000	X	X	
Пояснення щодо причин відхилення касових видатків від планового показника: -								
Пояснення щодо причин відхилення фактичних надходжень від касових видатків: -								
<b>2.1</b>	<b>Всього за інвестиційними проектами</b>		0,000	0,000	0,000	X	X	
<b>2.2</b>	<b>Капітальні видатки з утримання бюджетних установ</b>	X	0,000	0,000	0,000	X	X	

5.6. "Наявність фінансових порушень за результатами контрольних заходів":

Фінансові порушення за бюджетною програмою відсутні.

5.7. "Стан фінансової дисципліни":

Реалізація бюджетної програми здійснювалася відповідно до чинного законодавства України. Дотримані правові вимоги і порядок щодо використання бюджетних коштів.

6. Узагальнений висновок щодо:

актуальності бюджетної програми

Програма актуальна для подальшої реалізації.

ефективності бюджетної програми

Забезпечено ефективне використання бюджетних коштів за бюджетною програмою та досягнуто високої ефективності програми.


корисності бюджетної програми

Бюджетна програма необхідна для забезпечення ведення бухгалтерського обліку в закладах культури, туризму, молоді та спорту, контролю за ефективним використанням фінансових, матеріальних та трудових ресурсів. Завдання та цілі покладені на централізовану бухгалтерію та комунальний заклад "Парк культури та відпочинку" виконані в повному обсязі. Парк культури та відпочинку є невід'ємною частиною системи організації дозвілля мешканців міста та органічно пов'язаний з загальними процесами соціального і культурного життя сучасного суспільства.

довгострокових наслідків бюджетної програми

Програма потребує реалізації в наступних роках, має довгостроковий характер, оскільки ведення бухгалтерського обліку, планування видатків, аналіз ефективності бюджетних програм та обслуговування закладів департаменту відіграє запоруку стабільності та функціонування всього департаменту. Функціонування парку культури та відпочинку є невід'ємною частиною системи організації дозвілля мешканців міста, який покращує естетичний вигляд міста, залучає відвідувачів різних вікових груп. У парку створені якісні умови для культурного дозвілля мешканців та гостей міста.

Головний бухгалтер

  
(підпис)

Валентина ФЕДОРЧУК

(Власне ім'я, ПРІЗВИЩЕ)

**ОЦІНКА ЕФЕКТИВНОСТІ БЮДЖЕТНОЇ ПРОГРАМИ**  
за 2024 рік

1.	1000000	Департамент культури, туризму, молоді та спорту виконавчого комітету Вараської міської ради	44304350						
	(код Програмної класифікації видатків та кредитування місцевого бюджету)	(найменування головного розпорядника коштів місцевого бюджету)	(код за ЄДРПОУ)						
2.	1010000	Департамент культури, туризму, молоді та спорту виконавчого комітету Вараської міської ради	44304350						
	(код Програмної класифікації видатків та кредитування місцевого бюджету)	(найменування відповідального виконавця)	(код за ЄДРПОУ)						
3.	1014082	4082	0829	Інші заходи в галузі культури і мистецтва	1753200000				
	(код Програмної класифікації видатків та кредитування місцевого бюджету)	(код Типової програми класифікації видатків та кредитування місцевого бюджету)	(код Функціональної класифікації видатків та кредитування бюджету)	(найменування бюджетної програми згідно з Типовою програмною класифікацією видатків та кредитування місцевого бюджету)	(код бюджету)				

4. Мета бюджетної програми

Підтримка, розвиток та проведення культурно-освітніх заходів та розвиток туризму

5. Оцінка ефективності бюджетної програми за критеріями:

5.1 "Виконання бюджетної програми за напрямками використання бюджетних коштів":

№ з/п	Показники	План з урахуванням змін			Виконано			Відхилення			гривень
		загальний фонд	спеціальний фонд	усього	загальний фонд	спеціальний фонд	усього	загальний фонд	спеціальний фонд	усього	
		3	4	5	6	7	8	9	10	11	
1	2										
1	<b>Видатки (надані кредити)</b>	<b>300 650,00</b>	<b>30 000,00</b>	<b>330 650,00</b>	<b>300 483,00</b>	<b>30 000,00</b>	<b>330 483,00</b>	<b>-167,00</b>	<b>0,00</b>	<b>-167,00</b>	
1.1	Забезпечення проведення культурно-освітніх заходів для громади	300 650,00	30 000,00	330 650,00	300 483,00	30 000,00	330 483,00	-167,00	0,00	-167,00	
1.2	Промоція туристичного потенціалу Вараської громади	0,00	0,00	0,00	0,00	0,00	0,00	0,00	0,00	0,00	

5.2 "Виконання бюджетної програми за джерелами надходжень спеціального фонду":

№ з/п	Показники	План з урахуванням змін	Виконано	Відхилення	гривень
1.	<b>Залишок на початок року</b>	<b>X</b>	<b>0,000</b>	<b>X</b>	
	в т.ч.				
1.1	власних надходжень	X	0,000	X	
1.2	інших надходжень	X	0,000	X	
	Пояснення причин наявності залишку надходжень спеціального фонду, в т. ч. власних надходжень бюджетних установ та інших надходжень, на початок року: -				
2.	<b>Надходження</b>	<b>30 000,000</b>	<b>30 000,000</b>	<b>0,000</b>	
	в т.ч.				
2.1	власні надходження	0,000	0,000	0,000	
2.2	надходження позик	0,000	0,000	0,000	
2.3	повернення кредитів	0,000	0,000	0,000	
2.4	інші надходження	30 000,000	30 000,000	0,000	
	Пояснення причин відхилення фактичних обсягів надходжень від планових: -				
3.	<b>Залишок на кінець року</b>	<b>X</b>	<b>0,000</b>	<b>X</b>	
	в т.ч.				
3.1	власних надходжень	X	0,000	X	
3.2	інших надходжень	X	0,000	X	
	Пояснення причин наявності залишку надходжень спеціального фонду, в т. ч. власних надходжень бюджетних установ та інших надходжень, на кінець року: -				



5.3. "Виконання результативних показників бюджетної програми за напрямками використання бюджетних коштів":

№ з/п	Показники	Затверджено у паспорті бюджетної програми			Виконано			Відхилення		
		загальний фонд	спеціальний фонд	усього	загальний фонд	спеціальний фонд	усього	загальний фонд	спеціальний фонд	усього
1	2	3	4	5	6	7	8	9	10	11
<b>Забезпечення проведення культурно-освітніх заходів для громади</b>										
	<b>затрат</b>									
	Обсяг видатків на проведення культурно-освітніх заходів	300650	30000	330650	300483	30000	330483	-167	0	-167
	<b>продукту</b>									
	Кількість заходів	31	0	31	24	0	24	-7	0	-7
Пояснення щодо причин розбіжностей між фактичними та затвердженими результативними показниками: Фактично зменшилась кількість заходів.										
	<b>ефективності</b>									
	Середні видатки на проведення одного заходу	9698,39	967,74	10666,13	12520,13	1250	13770,13	2821,74	282,26	3104
Пояснення щодо причин розбіжностей між фактичними та затвердженими результативними показниками: Збільшились середні видатки на проведення одного заходу.										
	<b>якості</b>									
	Динаміка збільшення кількості заходів у плановому періоді відповідно до фактичного показника минулого року	129,2	0	129,2	100	0	100	-29,2	0	-29,2
Пояснення щодо причин розбіжностей між фактичними та затвердженими результативними показниками: Динаміка кількості заходів зменшилася у порівнянні з планом.										

Оцінка відповідності фактичних результативних показників проведеним видаткам за напрямком використання бюджетних коштів, спрямованих на досягнення цих показників:

Економія коштів через обмеження проведення заходів згідно календарного плану, у зв'язку з високим ступнем в крибі та діями жалоби.

5.4 "Виконання показників бюджетної програми порівняно із показниками попереднього року":

№ з/п	Показники	Попередній рік			Звітний рік			Відхилення (у відсотках)		
		загальний фонд	спеціальний фонд	усього	загальний фонд	спеціальний фонд	усього	загальний фонд	спеціальний фонд	усього
1	2	3	4	5	6	7	8	9	10	11
1	<b>Видатки (надані кредити)</b>	<b>242 346,00</b>	<b>0,00</b>	<b>242 346,00</b>	<b>300 483,00</b>	<b>30 000,00</b>	<b>330 483,00</b>	<b>23,99</b>	<b>0,00</b>	<b>36,37</b>
1.1	Забезпечення проведення культурно-освітніх заходів для громади	242 346,00	0,00	242 346,00	300 483,00	30 000,00	330 483,00	23,99	0,00	36,37
Пояснення щодо збільшення (зменшення) обсягів проведених видатків (наданих кредитів) порівняно із аналогічними показниками попереднього року: Видатки звітного року збільшились порівняно з видатками минулого року на 23,99%.										
1.2	Промоція туристичного потенціалу Вараської громади	0,00	0,00	0,00	0,00	0,00	0,00	0,00	0,00	0,00
<b>Забезпечення проведення культурно-освітніх заходів для громади</b>										
	<b>затрат</b>									
	Обсяг видатків на проведення культурно-освітніх заходів	242 346,00	0,00	242 346,00	300 483,00	30 000,00	330 483,00	23,99	0,00	36,37
Пояснення щодо причин розбіжностей між фактичними та затвердженими результативними показниками: Видатки звітного року збільшились порівняно з видатками минулого року на 23,99%.										
	<b>продукту</b>									
	Кількість заходів	24,00	0,00	24,00	24,00	0,00	24,00	0,00	0,00	0,00
	<b>ефективності</b>									
	Середні видатки на проведення одного заходу	10 097,75	0,00	10 097,75	12 520,13	1 250,00	13 770,13	23,99	0,00	36,37
Пояснення щодо причин розбіжностей між фактичними та затвердженими результативними показниками: Збільшились середні витрати на проведення одного заходу у порівнянні з попереднім роком.										
	<b>якості</b>									
	Динаміка збільшення кількості заходів у плановому періоді відповідно до фактичного показника минулого року	126,30	0,00	126,30	100,00	0,00	100,00	-20,82	0,00	-20,82
Пояснення щодо причин розбіжностей між фактичними та затвердженими результативними показниками: Знизилась динаміка збільшення кількості заходів у плановому періоді відповідно до фактичного показника минулого року.										

гривень

5.5. "Виконання інвестиційних (проектів) програм":

гривень

Код	Показник	Загальний обсяг фінансування проекту (програми), всього	План на звітний період з урахуванням змін	Виконано за звітний період	Відхилення	Виконано всього	Залишок фінансування на майбутні періоди
1	2	3	4	5	6=5-4	7	8=3-7
1.	<b>Надходження всього:</b>	X	0,000	0,000	0,000	X	X
	Бюджет розвитку за джерелами	X	0,000	0,000	0,000	X	X
	Надходження із загального фонду бюджету до спеціального фонду (бюджету розвитку)	X	0,000	0,000	0,000	X	X
	Завозичення до бюджету	X	0,000	0,000	0,000	X	X
	Інші джерела	X	0,000	0,000	0,000	X	X
Пояснення щодо причин відхилення фактичних надходжень від планового показника: -							
2.	<b>Видатки бюджету розвитку всього:</b>	X	0,000	0,000	0,000	X	X
Пояснення щодо причин відхилення касових видатків від планового показника: -							
Пояснення щодо причин відхилення фактичних надходжень від касових видатків: -							
2.1	<b>Всього за інвестиційними проектами</b>		0,000	0,000	0,000	X	X
2.2	<b>Капітальні видатки з утримання бюджетних установ</b>	X	0,000	0,000	0,000	X	X

5.6. "Наявність фінансових порушень за результатами контрольних заходів":

Фінансові порушення за бюджетною програмою відсутні.

5.7. "Стан фінансової дисципліни":

Реалізація бюджетної програми здійснювалася відповідно до чинного законодавства України. Дотримані правові вимоги і порядок щодо використання бюджетних коштів.

6. Узагальнений висновок щодо:

актуальності бюджетної програми

Програма актуальна для подальшої реалізації.

ефективності бюджетної програми

Головним розпорядником забезпечено належне виконання повноважень щодо організації та проведення заходів в галузі культури та мистецтва. В звітному році було обмежено проведення заходів згідно календарного плану, у зв'язку з воєнним станом в країні та диям жадою.

корисності бюджетної програми

Кожні народ пишуться своїми культурними надбаннями, береже їх. Створюючи власну національну культуру, ми робимо внесок у світову культуру. В результаті відбувається взаємне культурне збагачення. Важливо проводити культурно-освітні заходи, адже вони розвивають культуру, сприяють відродженню та розвитку традицій і культури, етнічної, культурної і мовної самобутності територіальної громади.

довгострокових наслідків бюджетної програми

Програма потребує реалізації в наступних роках, має довгостроковий характер, оскільки забезпечує реалізацію розвитку культури, організацію та проведення культурно-освітніх заходів.

Головний бухгалтер

  
(підпис)

Валентина ФЕДОРЧУК

(Власне ім'я, ПРІЗВИЩЕ)



**ОЦІНКА ЕФЕКТИВНОСТІ БЮДЖЕТНОЇ ПРОГРАМИ**  
**за 2024 рік**

1.	<b>1000000</b> <small>(код Програмної класифікації витрат та кредитування місцевого бюджету)</small>	<b>Департамент культури, туризму, молоді та спорту виконавчого комітету Вараської міської ради</b> <small>(підприємства головного розпорядника коштів місцевого бюджету)</small>	<b>44304350</b> <small>(код за ЄДРПОУ)</small>			
2.	<b>1010000</b> <small>(код Програмної класифікації витрат та кредитування місцевого бюджету)</small>	<b>Департамент культури, туризму, молоді та спорту виконавчого комітету Вараської міської ради</b> <small>(визначування відповідального виконавця)</small>	<b>44304350</b> <small>(код за ЄДРПОУ)</small>			
3.	<b>1015011</b> <small>(код Програмної класифікації витрат та кредитування місцевого бюджету)</small>	<b>5011</b> <small>(код Типової програмної класифікації витрат та кредитування місцевого бюджету)</small>	<b>0810</b> <small>(код Функціональної класифікації витрат та кредитування бюджету)</small>	<b>Проведення навчально-тренувальних зборів і змагань з олімпійських видів спорту</b> <small>(визначування бюджетної програми згідно з Типовою програмною класифікацією витрат та кредитування місцевого бюджету)</small>	<b>1753200000</b> <small>(код бюджету)</small>	

4. Мета бюджетної програми

Забезпечення розвитку олімпійських видів спорту

5. Оцінка ефективності бюджетної програми за критеріями:

5.1 "Виконання бюджетної програми за напрямками використання бюджетних коштів":

гривень

№ з/п	Показники	План з урахуванням змін			Виконано			Відхилення		
		загальний фонд	спеціальний фонд	усього	загальний фонд	спеціальний фонд	усього	загальний фонд	спеціальний фонд	усього
1	2	3	4	5	6	7	8	9	10	11
1	<b>Видатки (надані кредити)</b>	1 951 165,00	0,00	1 951 165,00	1 948 162,21	0,00	1 948 162,21	-3 002,79	0,00	-3 002,79
1.1	Створення сприятливих умов для проведення регіональних змагань з олімпійських видів спорту	1 951 165,00	0,00	1 951 165,00	1 948 162,21	0,00	1 948 162,21	-3 002,79	0,00	-3 002,79
Пояснення щодо причин розбіжностей між фактичними та затвердженими результативними показниками: Економія коштів.										

5.2 "Виконання бюджетної програми за джерелами надходжень спеціального фонду":

гривень

№ з/п	Показники	План з урахуванням змін	Виконано	Відхилення
1.	<b>Залишок на початок року</b>	X	0,000	X
в т.ч.				
1.1	власних надходжень	X	0,000	X
1.2	інших надходжень	X	0,000	X
Пояснення причин наявності залишку надходжень спеціального фонду, в т. ч. власних надходжень бюджетних установ та інших надходжень, на початок року:				
2.	<b>Надходження</b>	0,000	0,000	0,000
в т.ч.				
2.1	власні надходження	0,000	0,000	0,000
2.2	надходження позик	0,000	0,000	0,000
2.3	повернення кредитів	0,000	0,000	0,000
2.4	інші надходження	0,000	0,000	0,000
Пояснення причин відхилення фактичних об'єктів надходжень від планових:				
3.	<b>Залишок на кінець року</b>	X	0,000	X
в т.ч.				
3.1	власних надходжень	X	0,000	X
3.2	інших надходжень	X	0,000	X
Пояснення причин наявності залишку надходжень спеціального фонду, в т. ч. власних надходжень бюджетних установ та інших надходжень, на кінець року:				



5.3. "Виконання результативних показників бюджетної програми за напрямом використання бюджетних коштів":

№ з/п	Показники	Затверджено у паспорті бюджетної програми			Виконано			Відхилення		
		загальний фонд	спеціальний фонд	усього	загальний фонд	спеціальний фонд	усього	загальний фонд	спеціальний фонд	усього
1	2	3	4	5	6	7	8	9	10	11
<b>Створення сприятливих умов для проведення регіональних змагань з олімпійських видів спорту</b>										
<b>затрат</b>										
	кількість регіональних змагань з олімпійських видів спорту, од.	74	0	74	74	0	74	0	0	0
	обсяг видатків на проведення змагань з олімпійських видів спорту	1951165	0	1951165	1948162,21	0	1948162,21	-3002,79	0	-3002,79
Пояснення щодо причин розбіжностей між фактичними та затвердженими результативними показниками: Економія коштів.										
<b>продукту</b>										
	кількість людино-днів участі у регіональних змаганнях з олімпійських видів спорту, од.	5344	0	5344	6228	0	6228	884	0	884
Пояснення щодо причин розбіжностей між фактичними та затвердженими результативними показниками: Збільшилась кількість людино-днів участі у регіональних змаганнях з олімпійських видів спорту.										
<b>ефективності</b>										
	середні витрати на один людино-день участі у регіональних змаганнях з олімпійських видів спорту, грн.	365,11	0	365,11	312,81	0	312,81	-52,3	0	-52,3
Пояснення щодо причин розбіжностей між фактичними та затвердженими результативними показниками: Зменшились середні витрати на один людино-день участі у регіональних змаганнях.										
<b>якості</b>										
	зростання кількості регіональних змагань з олімпійських видів спорту, порівняно з фактичним показником попереднього року	97,4	0	97,4	97,4	0	97,4	0	0	0

Отінка відповідності фактичних результативних показників проведенням видаткам за напрямом використання бюджетних коштів, спрямованих на досягнення цих показників:

Завдання даної бюджетної програми виконані в повному обсязі.

5.4 "Виконання показників бюджетної програми порівняно із показниками попереднього року":

№ з/п	Показники	Попередній рік			Звітний рік			Відхилення (у відсотках)		
		загальний фонд	спеціальний фонд	усього	загальний фонд	спеціальний фонд	усього	загальний фонд	спеціальний фонд	усього
1	2	3	4	5	6	7	8	9	10	11
1	<b>Видатки (надані кредити)</b>	<b>2 316 308,13</b>	<b>0,00</b>	<b>2 316 308,13</b>	<b>1 948 162,21</b>	<b>0,00</b>	<b>1 948 162,21</b>	<b>-15,89</b>	<b>0,00</b>	<b>-15,89</b>
1.1	Створення сприятливих умов для проведення регіональних змагань з олімпійських видів спорту	2 316 308,13	0,00	2 316 308,13	1 948 162,21	0,00	1 948 162,21	-15,89	0,00	-15,89
Пояснення щодо збільшення (зменшення) обсягів проведених видатків (наданих кредитів) порівняно із аналогічними показниками попереднього року: Видатки звітного року зменшились порівняно з видатками попереднього року на 15,89%.										
<b>Створення сприятливих умов для проведення регіональних змагань з олімпійських видів спорту</b>										
<b>затрат</b>										
	кількість регіональних змагань з олімпійських видів спорту, од.	76,00	0,00	76,00	74,00	0,00	74,00	-2,63	0,00	-2,63
Пояснення щодо причин розбіжностей між фактичними та затвердженими результативними показниками: Зменшилась кількість регіональних змагань з олімпійських видів спорту у порівнянні з попереднім роком.										
	обсяг видатків на проведення змагань з олімпійських видів спорту	2 316 308,13	0,00	2 316 308,13	1 948 162,21	0,00	1 948 162,21	-15,89	0,00	-15,89
Пояснення щодо причин розбіжностей між фактичними та затвердженими результативними показниками: Видатки звітного року зменшились порівняно з видатками попереднього року на 15,89%.										
<b>продукту</b>										
	кількість людино-днів участі у регіональних змаганнях з олімпійських видів спорту, од.	10 952,00	0,00	10 952,00	6 228,00	0,00	6 228,00	-43,13	0,00	-43,13
Пояснення щодо причин розбіжностей між фактичними та затвердженими результативними показниками: Зменшилась кількість людино-днів участі у змаганнях з олімпійських видів спорту у порівнянні з попереднім роком.										
<b>ефективності</b>										
	середні витрати на один людино-день участі у регіональних змаганнях з олімпійських видів спорту, грн.	211,50	0,00	211,50	312,81	0,00	312,81	47,90	0,00	47,90
Пояснення щодо причин розбіжностей між фактичними та затвердженими результативними показниками: Збільшилась середні витрати на один людино-день участі у регіональних змаганнях з олімпійських видів спорту у звітному році.										

гривень



якості										
зростання кількості регіональних змагань з олімпійських видів спорту, порівняно з фактичним показником попереднього року	100,00	0,00	100,00	97,40	0,00	97,40	-2,60	0,00	-2,60	
Пояснення щодо причин розбіжностей між фактичними та затвердженими результативними показниками: Відбулося зменшення кількості регіональних змагань з олімпійських видів спорту, порівняно з фактичним показником попереднього року.										

5.5. "Виконання інвестиційних (проектів) програм":

Код	Показники	Загальний обсяг фінансування проекту (програми), всього	План на звітний період з урахуванням змін	Виконано за звітний період	Відхилення	Виконано всього	Залишок фінансування на майбутні періоди
1	2	3	4	5	6=5-4	7	8=3-7
<b>1.</b>	<b>Надходження всього:</b>	X	<b>0,000</b>	<b>0,000</b>	<b>0,000</b>	X	X
	Бюджет розвитку за джерелами	X	0,000	0,000	0,000	X	X
	Надходження із загального фонду бюджету до спеціального фонду (бюджету розвитку)	X	0,000	0,000	0,000	X	X
	Запозичення до бюджету	X	0,000	0,000	0,000	X	X
	Інші джерела	X	0,000	0,000	0,000	X	X
Пояснення щодо причин відхилення фактичних надходжень від планового показника: -							
<b>2.</b>	<b>Видатки бюджету розвитку всього:</b>	X	<b>0,000</b>	<b>0,000</b>	<b>0,000</b>	X	X
Пояснення щодо причин відхилення касових видатків від планового показника: -							
Пояснення щодо причин відхилення фактичних надходжень від касових видатків: -							
<b>2.1</b>	<b>Всього за інвестиційними проектами</b>		<b>0,000</b>	<b>0,000</b>	<b>0,000</b>	X	X
<b>2.2</b>	<b>Капітальні видатки з утримання бюджетних установ</b>	X	<b>0,000</b>	<b>0,000</b>	<b>0,000</b>	X	X

5.6. "Наявність фінансових порушень за результатами контрольних заходів":

Фінансові порушення за бюджетною програмою відсутні.

5.7. "Стан фінансової дисципліни":

Реалізація бюджетної програми здійснювалася відповідно до чинного законодавства України. Дотримані правові вимоги і порядок щодо використання бюджетних коштів.

6. Узагальнений висновок щодо:

актуальності бюджетної програми

Програма актуальна для подальшої реалізації.

ефективності бюджетної програми

Головним розпорядником забезпечено належне виконання повноважень щодо організації та проведення змагань з олімпійських видів спорту за бюджетною програмою і досягнуто високої ефективності програми.


корисності бюджетної програми

За бюджетною програмою створено сприятливі умови для якісної організації та проведення регіональних змагань з олімпійських видів спорту. Кількість людей, які займаються спортом, з кожним роком зростає, адже заняття спортом несуть дуже багато користі: зміцнення здоров'я, забезпечення здорового способу життя, активне дозвілля.

довгострокових наслідків бюджетної програми

Програма потребує реалізації в наступних роках, має довгостроковий характер, оскільки забезпечує реалізацію розвитку олімпійських видів спорту.

Головний бухгалтер

  
(підпис)

Валентина ФЕДОРЧУК

(Власне ім'я, ПРІЗВИЩЕ)



**ОЦІНКА ЕФЕКТИВНОСТІ БЮДЖЕТНОЇ ПРОГРАМИ  
за 2024 рік**

1.	<b>1000000</b>	<b>Департамент культури, туризму, молоді та спорту виконавчого комітету Вараської міської ради</b>			<b>44304350</b>
	<small>(код Програмної класифікації видатків та кредитування місцевого бюджету)</small>	<small>(найменування головного розпорядника коштів місцевого бюджету)</small>			<small>(код за ЄДРПОУ)</small>
2.	<b>1010000</b>	<b>Департамент культури, туризму, молоді та спорту виконавчого комітету Вараської міської ради</b>			<b>44304350</b>
	<small>(код Програмної класифікації видатків та кредитування місцевого бюджету)</small>	<small>(найменування відповідального виконавця)</small>			<small>(код за ЄДРПОУ)</small>
3.	<b>1015012</b>	<b>5012</b>	<b>0810</b>	<b>Проведення навчально-тренувальних зборів і змагань з неолімпійських видів спорту</b>	<b>1753200000</b>
	<small>(код Програмної класифікації видатків та кредитування місцевого бюджету)</small>	<small>(код Типової програмної класифікації видатків та кредитування місцевого бюджету)</small>	<small>(код Функціональної класифікації видатків та кредитування Бюджету)</small>	<small>(найменування бюджетної програми згідно з Типовою програмною класифікацією видатків та кредитування місцевого бюджету)</small>	<small>(код бюджету)</small>

4. Мета бюджетної програми

Забезпечення розвитку неолімпійських видів спорту

5. Оцінка ефективності бюджетної програми за критеріями:

5.1 "Виконання бюджетної програми за напрямками використання бюджетних коштів":

№ з/п	Показники	План з урахуванням змін			Виконано			Відхилення			гривень
		загальний фонд	спеціальний фонд	усього	загальний фонд	спеціальний фонд	усього	загальний фонд	спеціальний фонд	усього	
		3	4	5	6	7	8	9	10	11	
1	2										
1	<b>Видатки (валані кредити)</b>	246 795,00	0,00	246 795,00	244 524,95	0,00	244 524,95	-2 270,05	0,00	-2 270,05	
1.1	Створення сприятливих умов для проведення регіональних змагань з неолімпійських видів спорту	246 795,00	0,00	246 795,00	244 524,95	0,00	244 524,95	-2 270,05	0,00	-2 270,05	
Пояснення щодо причин розбіжностей між фактичними та запланованими результатами показниками: Економія коштів.											

5.2 "Виконання бюджетної програми за джерелами надходжень спеціального фонду":

№ з/п	Показники	План з урахуванням змін	Виконано	Відхилення	гривень
1.	<b>Залишок на початок року</b>	X	0,000	X	
в т.ч.					
1.1	власних надходжень	X	0,000	X	
1.2	інших надходжень	X	0,000	X	
Пояснення причин наявності залишку надходжень спеціального фонду, в т.ч. власних надходжень бюджетних установ та інших надходжень, на початок року:					
2.	<b>Надходження</b>	0,000	0,000	0,000	
в т.ч.					
2.1	власні надходження	0,000	0,000	0,000	
2.2	надходження пенсії	0,000	0,000	0,000	
2.3	повернення кредитів	0,000	0,000	0,000	
2.4	інші надходження	0,000	0,000	0,000	
Пояснення причин відхилення фактичних обсягів надходжень від планових:					
3.	<b>Залишок на кінець року</b>	X	0,000	X	
в т.ч.					
3.1	власних надходжень	X	0,000	X	
3.2	інших надходжень	X	0,000	X	
Пояснення причин наявності залишку надходжень спеціального фонду, в т.ч. власних надходжень бюджетних установ та інших надходжень, на кінець року:					



5.3. "Виконання результативних показників бюджетної програми за напрямом використання бюджетних коштів":

№ з/п	Показники	Затверджено у паспорті бюджетної програми			Виконано			Відхилення		
		загальний фонд	спеціальний фонд	усього	загальний фонд	спеціальний фонд	усього	загальний фонд	спеціальний фонд	усього
1	2	3	4	5	6	7	8	9	10	11
<b>Створення сприятливих умов для проведення регіональних змагань з неолімпійських видів спорту</b>										
<b>затрат</b>										
	кількість регіональних змагань з неолімпійських видів спорту, од.	20	0	20	34	0	24	4	0	4
Пояснення щодо причин розбіжностей між фактичними та затвердженими результативними показниками: Збільшилась кількість регіональних змагань з неолімпійських видів спорту.										
	обсяг видатків на проведення змагань з неолімпійських видів спорту	246795	0	246795	244524,95	0	244524,95	-2270,05	0	-2270,05
Пояснення щодо причин розбіжностей між фактичними та затвердженими результативними показниками: Економія коштів.										
<b>продукту</b>										
	кількість людино-днів участі у регіональних змаганнях з неолімпійських видів спорту, од.	1405	0	1405	1677	0	1677	272	0	272
Пояснення щодо причин розбіжностей між фактичними та затвердженими результативними показниками: Збільшилась кількість людино-днів участі у регіональних змаганнях з неолімпійських видів спорту.										
<b>ефективності</b>										
	середні витрати на один людино-день участі у регіональних змаганнях з неолімпійських видів спорту, грн.	175,65	0	175,65	145,81	0	145,81	-29,84	0	-29,84
Пояснення щодо причин розбіжностей між фактичними та затвердженими результативними показниками: Зменшились середні витрати на один людино-день участі у регіональних змаганнях.										
<b>якості</b>										
	зростання кількості регіональних змагань з неолімпійських видів спорту порівняно з фактичним показником попереднього року	100	0	100	120	0	120	20	0	20
Пояснення щодо причин розбіжностей між фактичними та затвердженими результативними показниками: Збільшилась кількість регіональних змагань у порівнянні з минулим роком.										

Оцінка відповідності фактичних результативних показників проведеним видаткам за напрямом використання бюджетних коштів, спрямованих на досягнення цих показників:

Заданих даної бюджетної програми виконані в повному обсязі.

5.4 "Виконання показників бюджетної програми порівняно із показниками попереднього року":

№ з/п	Показники	Попередній рік			Звітний рік			Відхилення (у відсотках)		
		загальний фонд	спеціальний фонд	усього	загальний фонд	спеціальний фонд	усього	загальний фонд	спеціальний фонд	усього
1	2	3	4	5	6	7	8	9	10	11
1	<b>Видатки (нашлі кредити)</b>	137 909,95	0,00	137 909,95	244 524,95	0,00	244 524,95	77,31	0,00	77,31
1.1	Створення сприятливих умов для проведення регіональних змагань з неолімпійських видів спорту	137 909,95	0,00	137 909,95	244 524,95	0,00	244 524,95	77,31	0,00	77,31
Пояснення щодо збільшення (зменшення) обсягів проведених видатків (нашліх кредитів) порівняно із аналогічними показниками попереднього року: Видатки звітного року збільшились порівняно з видатками попереднього року на 77,31%.										
<b>Створення сприятливих умов для проведення регіональних змагань з неолімпійських видів спорту</b>										
<b>затрат</b>										
	кількість регіональних змагань з неолімпійських видів спорту, од.	20,00	0,00	20,00	24,00	0,00	24,00	20,00	0,00	20,00
Пояснення щодо причин розбіжностей між фактичними та затвердженими результативними показниками: Збільшилась кількість регіональних змагань з неолімпійських видів спорту у порівнянні з попереднім роком.										
	обсяг видатків на проведення змагань з неолімпійських видів спорту	137 909,95	0,00	137 909,95	244 524,95	0,00	244 524,95	77,31	0,00	77,31
Пояснення щодо причин розбіжностей між фактичними та затвердженими результативними показниками: Видатки звітного року збільшились порівняно з видатками попереднього року на 77,31%.										
<b>продукту</b>										
	кількість людино-днів участі у регіональних змаганнях з неолімпійських видів спорту, од.	1 093,00	0,00	1 093,00	1 677,00	0,00	1 677,00	53,43	0,00	53,43
Пояснення щодо причин розбіжностей між фактичними та затвердженими результативними показниками: Збільшилась кількість людино-днів участі у регіональних змаганнях з неолімпійських видів спорту у звітному році.										
<b>ефективності</b>										
	середні витрати на один людино-день участі у регіональних змаганнях з неолімпійських видів спорту, грн.	126,18	0,00	126,18	145,81	0,00	145,81	15,56	0,00	15,56

гривень



Пояснення щодо причин розбіжностей між фактичними та затвердженими результативними показниками: Збільшились середні витрати на один людина-день участі у регіональних змаганнях з неолімпійських видів спорту у звітному році.										
<b>якості</b>										
зростання кількості регіональних змагань з неолімпійських видів спорту порівняно з фактичним показником попереднього року										
		117,60	0,00	117,60	120,00	0,00	120,00	2,04	0,00	2,04
Пояснення щодо причин розбіжностей між фактичними та затвердженими результативними показниками: Зросла кількість регіональних змагань з неолімпійських видів спорту порівняно з фактичним показником попереднього року.										

5.5. "Виконання інвестиційних (проектів) програм":

Код	Показники	Загальний обсяг фінансування проекту (програми); всього	План на звітний період з урахуванням змін	Виконано за звітний період	Відхилення	Виконано всього	Залишок фінансування на майбутні періоди
1	2	3	4	5	6=5-4	7	8=3-7
<b>1.</b>	<b>Надходження всього:</b>	X	<b>0,000</b>	<b>0,000</b>	<b>0,000</b>	X	X
	Бюджет розвитку за джерелами	X	0,000	0,000	0,000	X	X
	Надходження із загального фонду бюджету до спеціального фонду (бюджету розвитку)	X	0,000	0,000	0,000	X	X
	Заповнення до бюджету	X	0,000	0,000	0,000	X	X
	Інші джерела	X	0,000	0,000	0,000	X	X
Пояснення щодо причин відхилення фактичних надходжень від планового показника: -							
<b>2.</b>	<b>Видатки бюджету розвитку всього:</b>	X	<b>0,000</b>	<b>0,000</b>	<b>0,000</b>	X	X
Пояснення щодо причин відхилення касових вилатків від планового показника: -							
Пояснення щодо причин відхилення фактичних надходжень від касових вилатків: -							
<b>2.1</b>	<b>Всього за інвестиційними проектами</b>		<b>0,000</b>	<b>0,000</b>	<b>0,000</b>	X	X
<b>2.2</b>	<b>Капітальні видатки з утримання бюджетних установ</b>	X	<b>0,000</b>	<b>0,000</b>	<b>0,000</b>	X	X

5.6. "Наявність фінансових порушень за результатами контрольних заходів":

Фінансові порушення за бюджетною програмою відсутні.

5.7. "Стан фінансової дисципліни":

Реалізація бюджетної програми здійснювалася відповідно до чинного законодавства України. Дотримані правові вимоги і порядок щодо використання бюджетних коштів.

6. Узагальнений висновок щодо:

актуальності бюджетної програми

Програма актуальна для повільної реалізації.

ефективності бюджетної програми

Головним розпорядником забезпечено належне виконання повноважень щодо організації та проведення змагань з неолімпійських видів спорту за бюджетною програмою і досягнуто високої ефективності програми.

корисності бюджетної програми

За бюджетною програмою створено сприятливі умови для якісної організації та проведення регіональних змагань з неолімпійських видів спорту. Кількість людей, які займаються спортом, з кожним роком зростає, а вже заняття спортом несуть дуже багато користі: зміцнення здоров'я, забезпечення здорового способу життя, активне дозвілля.

довгострокових наслідків бюджетної програми

Програма потребує реалізації в наступних роках, має довгостроковий характер, оскільки забезпечує реалізацію розвитку неолімпійських видів спорту.

Головний бухгалтер

  
(підпис)

Валентина ФЕДОРЧУК

(Власне ім'я, ПРІЗВИЩЕ)

**ОЦІНКА ЕФЕКТИВНОСТІ БЮДЖЕТНОЇ ПРОГРАМИ  
за 2024 рік**

1.	1000000	Департамент культури, туризму, молоді та спорту виконавчого комітету Вараської міської ради	44304350		
	(код Програмної класифікації витратів та кредитування місцевого бюджету)	(найменування головного розпорядника коштів місцевого бюджету)	(код за ЄДРПОУ)		
2.	1010000	Департамент культури, туризму, молоді та спорту виконавчого комітету Вараської міської ради	44304350		
	(код Програмної класифікації витратів та кредитування місцевого бюджету)	(найменування відповідального виконавця)	(код за ЄДРПОУ)		
3.	1015049	5049	0810	Виконання окремих заходів з реалізації соціального проєкту "Активні парки - локації здорової України"	1753200000
	(код Програмної класифікації витратів та кредитування місцевого бюджету)	(код Типової програмної класифікації витратів та кредитування місцевого бюджету)	(код Функціональної класифікації витратів та кредитування бюджету)	(найменування бюджетної програми згідно з Типовою програмною класифікацією витратів та кредитування місцевого бюджету)	(код бюджету)

4. Мета бюджетної програми:

Популяризація та організації оздоровчої рухової активності усіх категорій громадян

5. Оцінка ефективності бюджетної програми за критеріями:

5.1 "Виконання бюджетної програми за напрямками використання бюджетних коштів":

№ з/п	Показники	План з урахуванням змін			Виконано			Відхилення		
		загальний фонд	спеціальний фонд	усього	загальний фонд	спеціальний фонд	усього	загальний фонд	спеціальний фонд	усього
		3	4	5	6	7	8	9	10	11
1	2									
1	Видатки (надані кредити)	96 149,00	0,00	96 149,00	80 555,38	0,00	80 555,38	-15 593,62	0,00	-15 593,62
1.1	Створення сприятливих умов для реалізації соціального проєкту «Активні парки - локації здорової України»	96 149,00	0,00	96 149,00	80 555,38	0,00	80 555,38	-15 593,62	0,00	-15 593,62
Пояснення щодо причин розбіжностей між фактичними та затвердженими результативними показниками: Економія коштів.										

5.2 "Виконання бюджетної програми за джерелами надходжень спеціального фонду":

№ з/п	Показники	План з урахуванням змін	Виконано	Відхилення
1.	Залишок на початок року	X	0,000	X
в т.ч.				
1.1	власних надходжень	X	0,000	X
1.2	інших надходжень	X	0,000	X
Пояснення причин наявності залишку надходжень спеціального фонду, в т. ч. власних надходжень бюджетних установ та інших надходжень, на початок року: -				
2.	Надходження	0,000	0,000	0,000
в т.ч.				
2.1	власні надходження	0,000	0,000	0,000
2.2	надходження позик	0,000	0,000	0,000
2.3	повернення кредитів	0,000	0,000	0,000
2.4	інші надходження	0,000	0,000	0,000
Пояснення причин відхилення фактичних обсягів надходжень від планових: -				
3.	Залишок на кінець року	X	0,000	X
в т.ч.				
3.1	власних надходжень	X	0,000	X
3.2	інших надходжень	X	0,000	X
Пояснення причин наявності залишку надходжень спеціального фонду, в т. ч. власних надходжень бюджетних установ та інших надходжень, на кінець року: -				



5.3. "Виконання результативних показників бюджетної програми за напрямками використання бюджетних коштів":

№ з/п	Показники	Затверджено у паспорті бюджетної програми			Виконано			Відхилення		
		загальний фонд	спеціальний фонд	усього	загальний фонд	спеціальний фонд	усього	загальний фонд	спеціальний фонд	усього
1	2	3	4	5	6	7	8	9	10	11
<b>Створення сприятливих умов для реалізації соціального проєкту «Активні парки - локації здорової України»</b>										
<b>затрат</b>										
	кількість видів винагород, що виплачуються щомісяця	1	0	1	1	0	1	0	0	0
	обсяг видатків для винагород	96149	0	96149	80555,38	0	80555,38	-15593,62	0	-15593,62
Пояснення щодо причин розбіжностей між фактичними та затвердженими результативними показниками: Економія коштів.										
<b>продукту</b>										
	кількість отримувачів винагород (координатори)	1	0	1	1	0	1	0	0	0
	ефективності									
	середньомісячний розмір винагороди для одного отримувача (координатора)	9614,9	0	9614,9	10069,42	0	10069,42	454,52	0	454,52
Пояснення щодо причин розбіжностей між фактичними та затвердженими результативними показниками: Збільшився розмір середньомісячної винагороди для одного отримувача.										
	якості									
	відсоток вчасно виплаченої винагороди	100	0	100	100	0	100	0	0	0

Оцінка відповідності фактичних результативних показників проведенню видатком за напрямком використання бюджетних коштів, спрямованих на досягнення цих показників:

Завдання даної бюджетної програми виконані в повному обсязі.

5.4 "Виконання показників бюджетної програми порівняно із показниками попереднього року":

№ з/п	Показники	Попередній рік			Звітний рік			Відхилення (у відсотках)		
		загальний фонд	спеціальний фонд	усього	загальний фонд	спеціальний фонд	усього	загальний фонд	спеціальний фонд	усього
1	2	3	4	5	6	7	8	9	10	11
1	<b>Видатки (надані кредити)</b>	75 452,29	0,00	75 452,29	80 555,38	0,00	80 555,38	6,76	0,00	6,76
1.1	<b>Створення сприятливих умов для реалізації соціального проєкту «Активні парки - локації здорової України»</b>	75 452,29	0,00	75 452,29	80 555,38	0,00	80 555,38	6,76	0,00	6,76
Пояснення щодо збільшення (зменшення) обсягів проведених видатків (наданих кредитів) порівняно із аналогічними показниками попереднього року: Видатки звітного року збільшилися порівняно з видатками попереднього року на 6,76%.										
<b>Створення сприятливих умов для реалізації соціального проєкту «Активні парки - локації здорової України»</b>										
<b>затрат</b>										
	кількість видів винагород, що виплачуються щомісяця	1,00	0,00	1,00	1,00	0,00	1,00	0,00	0,00	0,00
	обсяг видатків для винагород	75 452,29	0,00	75 452,29	80 555,38	0,00	80 555,38	6,76	0,00	6,76
Пояснення щодо причин розбіжностей між фактичними та затвердженими результативними показниками: Видатки звітного року збільшились порівняно з видатками попереднього року на 6,76%.										
<b>продукту</b>										
	кількість отримувачів винагород (координатори)	1,00	0,00	1,00	1,00	0,00	1,00	0,00	0,00	0,00
	ефективності									
	середньомісячний розмір винагороди для одного отримувача (координатора)	9 431,54	0,00	9 431,54	10 069,42	0,00	10 069,42	6,76	0,00	6,76
Пояснення щодо причин розбіжностей між фактичними та затвердженими результативними показниками: Збільшився середньомісячний розмір винагороди для одного отримувача у звітному році.										
	якості									
	відсоток вчасно виплаченої винагороди	100,00	0,00	100,00	100,00	0,00	100,00	0,00	0,00	0,00

ДІЯЧІ У АНТИКОРУПЦІЙНІ ІНТЕРЕСАХ

10.08.2024

10.08.2024

5.5. "Виконання інвестиційних (проектів) програм":

							гривень
Код	Показники	Загальний обсяг фінансування проекту (програми), всього	План на звітний період з урахуванням змін	Виконано за звітний період	Відхилення	Виконано всього	Залишок фінансування на майбутні періоди
1	2	3	4	5	6=5-4	7	8=3-7
1.	Надходження всього:	X	0,000	0,000	0,000	X	X
	Бюджет розвитку за джерелами	X	0,000	0,000	0,000	X	X
	Надходження із загального фонду бюджету до спеціального фонду (бюджету розвитку)	X	0,000	0,000	0,000	X	X
	Заложення до бюджету	X	0,000	0,000	0,000	X	X
	Інші джерела	X	0,000	0,000	0,000	X	X
Тюхнення щодо причин відхилення фактичних надходжень від планового показника: -							
2.	Видатки бюджету розвитку всього:	X	0,000	0,000	0,000	X	X
Тюхнення щодо причин відхилення касових видатків від планового показника: -							
Тюхнення щодо причин відхилення фактичних надходжень від касових видатків: -							
2.1	Всього за інвестиційними проектами		0,000	0,000	0,000	X	X
2.2	Капітальні видатки з утримання бюджетних установ	X	0,000	0,000	0,000	X	X

5.6. "Наявність фінансових порушень за результатами контрольних заходів":

Фінансові порушення за бюджетною програмою відсутні.

5.7. "Стан фінансової дисципліни":

Реалізація бюджетної програми здійснювалася відповідно до чинного законодавства України. Дотримані правові вимоги і порядок щодо використання бюджетних коштів.

6. Узагальнений висновок щодо:

актуальності бюджетної програми

Програма актуальна для подальшої реалізації.

ефективності бюджетної програми

Забезпечено виконання напряду використання бюджетних коштів за бюджетною програмою.


корисності бюджетної програми

Завдання покладені на бюджетну програму виконані в повному обсязі.

довгострокових наслідків бюджетної програми

Програма потребує реалізації в наступних роках, має довгостроковий характер.

Головний бухгалтер

  
(підпис)

Валентина ФЕДОРЧУК

(Власне ім'я, ПРІЗВИЩЕ)



**ОЦІНКА ЕФЕКТИВНОСТІ БЮДЖЕТНОЇ ПРОГРАМИ  
за 2024 рік**

1.	1000000	Департамент культури, туризму, молоді та спорту виконавчого комітету Вараської міської ради	44304350		
	(код Програмної класифікації видатків та кредитування місцевого бюджету)	(найменування головного розпорядника коштів місцевого бюджету)	(код за ЄДРПОУ)		
2.	1010000	Департамент культури, туризму, молоді та спорту виконавчого комітету Вараської міської ради	44304350		
	(код Програмної класифікації видатків та кредитування місцевого бюджету)	(найменування відповідального виконавця)	(код за ЄДРПОУ)		
3.	1015062	5062	0810	Підтримка спорту вищих досягнень та організацій, які здійснюють фізкультурно-спортивну діяльність в регіоні	1753200000
	(код Програмної класифікації видатків та кредитування місцевого бюджету)	(код Типової програмної класифікації видатків та кредитування місцевого бюджету)	(код Функціональної класифікації видатків та кредитування бюджету)	(найменування бюджетної програми згідно з Типовою програмною класифікацією видатків та кредитування місцевого бюджету)	(код бюджету)

4. Мета бюджетної програми

Підтримка спорту вищих досягнень та заходи з регіонального розвитку фізичної культури та спорту

5. Оцінка ефективності бюджетної програми за критеріями:

5.1 "Виконання бюджетної програми за напрямками використання бюджетних коштів":

№ з/п	Показники	План з урахуванням змін			Виконано			Відхилення		
		загальний фонд	спеціальний фонд	усього	загальний фонд	спеціальний фонд	усього	загальний фонд	спеціальний фонд	усього
1	2	3	4	5	6	7	8	9	10	11
1	Видатки (платні кредити)	997 424,00	0,00	997 424,00	997 423,20	0,00	997 423,20	-0,80	0,00	-0,80
1.1	Виконання заходів, передбачених міською програмою, спрямованих на виплату стипендій	997 424,00	0,00	997 424,00	997 423,20	0,00	997 423,20	-0,80	0,00	-0,80

5.2 "Виконання бюджетної програми за джерелами надходжень спеціального фонду":

№ з/п	Показники	План з урахуванням змін	Виконано	Відхилення
1.	Залишок на початок року	X	0,000	X
1.1	власних надходжень	X	0,000	X
1.2	інших надходжень	X	0,000	X
Пояснення причин наявності залишку надходжень спеціального фонду, в т. ч. власних надходжень бюджетних установ та інших надходжень, на початок року: -				
2.	Надходження	0,000	0,000	0,000
2.1	власні надходження	0,000	0,000	0,000
2.2	надходження позик	0,000	0,000	0,000
2.3	повернення кредитів	0,000	0,000	0,000
2.4	інші надходження	0,000	0,000	0,000
Пояснення причин відхилення фактичних обсягів надходжень від планових: -				
3.	Залишок на кінець року	X	0,000	X
3.1	власних надходжень	X	0,000	X
3.2	інших надходжень	X	0,000	X
Пояснення причин наявності залишку надходжень спеціального фонду, в т. ч. власних надходжень бюджетних установ та інших надходжень, на кінець року: -				



5.3. "Виконання результативних показників бюджетної програми за напрямом використання бюджетних коштів":

№ з/п	Показники	Затверджено у паспорті бюджетної програми			Виконано			Відхилення		
		загальний фонд	спеціальний фонд	усього	загальний фонд	спеціальний фонд	усього	загальний фонд	спеціальний фонд	усього
1	2	3	4	5	6	7	8	9	10	11
<b>Виконання заходів, передбачених міською програмою, спрямованих на виплату стипендій</b>										
<b>затрат</b>										
	кількість видів заохочень/винагород, що виплачуються щомісяця, од.	2	0	2	2	0	2	0	0	0
	обсяг видатків для заохочень/винагород	997424	0	997424	997423,2	0	997423,2	-0,8	0	-0,8
<b>продукту</b>										
	кількість отримувачів заохочень/винагород (спортсмени, тренери, видатні дітячі), од.	70	0	70	70	3	73	0	3	3
<b>ефективності</b>										
	середній розмір заохочення/винагороди (види) для одного отримувача (спортсмени, тренери, видатні дітячі), грн.	14248,91	0	14248,91	14248,9	0	14248,9	-0,01	0	-0,01
<b>якості</b>										
	динаміка кількості отримувачів (спортсмени, тренери, видатні дітячі), порівняно з фактичним показником минулого року	218,8	0	218,8	218,8	0	218,8	0	0	0

Оцінка відповідності фактичних результативних показників проведеним видаткам за напрямом використання бюджетних коштів, спрямованих на досягнення цих показників:

Програма виконана в повному обсязі.

5.4 "Виконання показників бюджетної програми порівняно із показниками попереднього року":

№ з/п	Показники	Попередній рік			Звітний рік			Відхилення (у відсотках)		
		загальний фонд	спеціальний фонд	усього	загальний фонд	спеціальний фонд	усього	загальний фонд	спеціальний фонд	усього
1	2	3	4	5	6	7	8	9	10	11
1	<b>Видатки (надані кредити)</b>	534 116,00	0,00	534 116,00	997 423,20	0,00	997 423,20	86,74	0,00	86,74
1.1	Виконання заходів, передбачених міською програмою, спрямованих на виплату стипендій	534 116,00	0,00	534 116,00	997 423,20	0,00	997 423,20	86,74	0,00	86,74
Пояснення щодо збільшення (зменшення) обсягів проведених видатків (наданих кредитів) порівняно із аналогічними показниками попереднього року: Видатки звітного року збільшилися порівняно з видатками попереднього року на 86,74%.										
<b>Виконання заходів, передбачених міською програмою, спрямованих на виплату стипендій</b>										
<b>затрат</b>										
	кількість видів заохочень/винагород, що виплачуються щомісяця, од.	2,00	0,00	2,00	2,00	0,00	2,00	0,00	0,00	0,00
	обсяг видатків для заохочень/винагород	534 116,00	0,00	534 116,00	997 423,20	0,00	997 423,20	86,74	0,00	86,74
Пояснення щодо причин розбіжностей між фактичними та затвердженими результативними показниками: Видатки звітного року збільшилися порівняно з видатками попереднього року на 86,74%.										
<b>продукту</b>										
	кількість отримувачів заохочень/винагород (спортсмени, тренери, видатні дітячі), од.	32,00	0,00	32,00	70,00	3,00	73,00	118,75	0,00	128,13
Пояснення щодо причин розбіжностей між фактичними та затвердженими результативними показниками: Збільшилась кількість отримувачів заохочень/винагород в порівнянні з минулим роком.										
<b>ефективності</b>										
	середній розмір заохочення/винагороди (види) для одного отримувача (спортсмени, тренери, видатні дітячі), грн.	16 691,13	0,00	16 691,13	14 248,90	0,00	14 248,90	-14,63	0,00	-14,63
Пояснення щодо причин розбіжностей між фактичними та затвердженими результативними показниками: Зменшився середній розмір заохочення/винагороди для одного отримувача у звітному році.										
<b>якості</b>										
	динаміка кількості отримувачів (спортсмени, тренери, видатні дітячі), порівняно з фактичним показником минулого року	114,30	0,00	114,30	218,80	0,00	218,80	91,43	0,00	91,43
Пояснення щодо причин розбіжностей між фактичними та затвердженими результативними показниками: Зросла динаміка кількості отримувачів (спортсмени, тренери, видатні дітячі), порівняно з фактичним показником минулого року.										



## 5.5. "Виконання інвестиційних (проектів) програм":

гривень

Код	Показники	Загальний обсяг фінансування проекту (програми), всього	План на звітний період з урахуванням змін	Виконано за звітний період	Відхилення	Виконано всього	Залишок фінансування на майбутні періоди
1	2	3	4	5	6=5-4	7	8=3-7
1.	<b>Надходження всього:</b>	X	0,000	0,000	0,000	X	X
	Бюджет розвитку за джерелами	X	0,000	0,000	0,000	X	X
	Надходження із загального фонду бюджету до спеціального фонду (бюджету розвитку)	X	0,000	0,000	0,000	X	X
	Зпозичення до бюджету	X	0,000	0,000	0,000	X	X
	Інші джерела	X	0,000	0,000	0,000	X	X
Пояснення щодо причин відхилення фактичних надходжень від планового показника: -							
2.	<b>Видатки бюджету розвитку всього:</b>	X	0,000	0,000	0,000	X	X
Пояснення щодо причин відхилення касових видатків від планового показника: -							
Пояснення щодо причин відхилення фактичних надходжень від касових видатків: -							
2.1	<b>Всього за інвестиційними проектами</b>		0,000	0,000	0,000	X	X
2.2	<b>Капітальні видатки з утримання бюджетних установ</b>	X	0,000	0,000	0,000	X	X

## 5.6. "Наявність фінансових порушень за результатами контрольних заходів":

Фінансові порушення за бюджетною програмою відсутні.

## 5.7. "Стан фінансової дисципліни":

Реалізація бюджетної програми здійснювалася відповідно до чинного законодавства України. Дотримані правові вимоги і порядок щодо використання бюджетних коштів.

## 6. Узагальнений висновок щодо:

актуальності бюджетної програми

Програма актуальна для подальшої реалізації.

ефективності бюджетної програми

Головним розпорядником забезпечено належне виконання заходів, передбачених міською програмою, спрямованих на виплату стипендій за бюджетною програмою і досягнуто високої ефективності програми.


корисності бюджетної програми

Завдання покладені на бюджетну програму виконані в повному обсязі.

довгострокових наслідків бюджетної програми

Програма потребує реалізації в наступних роках, має довгостроковий характер.

Головний бухгалтер

  
 (підпис)

Валентина ФЕДОРЧУК

(Власне ім'я, ПРІЗВИЩЕ)



**ОЦІНКА ЕФЕКТИВНОСТІ БЮДЖЕТНОЇ ПРОГРАМИ  
за 2024 рік**

1.	<b>1000000</b> <small>(код Програмної класифікації витратів та кредитування місцевого бюджету)</small>	<b>Департамент культури, туризму, молоді та спорту виконавчого комітету Вараської міської ради</b> <small>(найменування головного розпорядника коштів місцевого бюджету)</small>	<b>44304350</b> <small>(код за ЄДРПОУ)</small>
2.	<b>1010000</b> <small>(код Програмної класифікації витратів та кредитування місцевого бюджету)</small>	<b>Департамент культури, туризму, молоді та спорту виконавчого комітету Вараської міської ради</b> <small>(найменування відповідального виконавця)</small>	<b>44304350</b> <small>(код за ЄДРПОУ)</small>
3.	<b>1018340</b> <small>(код Програмної класифікації витратів та кредитування місцевого бюджету)</small>	<b>8340</b> <small>(код Типової програмної класифікації витратів та кредитування місцевого бюджету)</small>	<b>0540</b> <small>(код Функціональної класифікації витратів та кредитування бюджету)</small>
		<b>Природоохоронні заходи за рахунок цільових фондів</b> <small>(найменування бюджетної програми згідно з Типовою програмною класифікацією витратів та кредитування місцевого бюджету)</small>	<b>1753200000</b> <small>(код бюджету)</small>

4. Мета бюджетної програми

Проведення природоохоронних заходів за рахунок фонду охорони навколишнього природного середовища

5. Оцінка ефективності бюджетної програми за критеріями:

5.1 "Виконання бюджетної програми за напрямами використання бюджетних коштів":

№ з/п	Показники	План з урахуванням змін			Виконано			Відхилення		
		загальний фонд	спеціальний фонд	усього	загальний фонд	спеціальний фонд	усього	загальний фонд	спеціальний фонд	усього
1	2	3	4	5	6	7	8	9	10	11
1.	<b>Видатки (платні кредити)</b>	0,00	99 000,00	99 000,00	0,00	99 000,00	99 000,00	0,00	0,00	0,00
1.1	Придбання зелених насаджень	0,00	94 300,00	94 300,00	0,00	94 300,00	94 300,00	0,00	0,00	0,00
1.2	Придбання добрив	0,00	4 700,00	4 700,00	0,00	4 700,00	4 700,00	0,00	0,00	0,00

5.2 "Виконання бюджетної програми за джерелами надходжень спеціального фонду":

№ з/п	Показники	План з урахуванням змін		Виконано		Відхилення	
1.	<b>Залишок на початок року</b>		X	0,000		X	
	в т.ч.						
1.1	власних надходжень		X	0,000		X	
1.2	інших надходжень		X	0,000		X	
Пояснення причин наявності залишку надходжень спеціального фонду, в т. ч. власних надходжень бюджетних установ та інших надходжень, на початок року: -							
2.	<b>Надходження</b>		99 000,000	99 000,000		0,000	
	в т.ч.						
2.1	власні надходження		0,000	0,000		0,000	
2.2	надходження позик		0,000	0,000		0,000	
2.3	повернення кредитів		0,000	0,000		0,000	
2.4	інші надходження		99 000,000	99 000,000		0,000	
Пояснення причин відокремлення фактичних обсягів надходжень від планових: -							
3.	<b>Залишок на кінець року</b>		X	0,000		X	
	в т.ч.						
3.1	власних надходжень		X	0,000		X	
3.2	інших надходжень		X	0,000		X	
Пояснення причин наявності залишку надходжень спеціального фонду, в т. ч. власних надходжень бюджетних установ та інших надходжень, на кінець року: -							



5.3. "Виконання результативних показників бюджетної програми за напрямом використання бюджетних коштів":

№ з/п	Показники	Затверджено у паспорті бюджетної програми			Виконано			Відхилення		
		загальний фонд	спеціальний фонд	усього	загальний фонд	спеціальний фонд	усього	загальний фонд	спеціальний фонд	усього
1	2	3	4	5	6	7	8	9	10	11
<b>Придбання зелених насаджень</b>										
<b>затрат</b>										
	Витрати на придбання дерев	0	94300	94300	0	94300	94300	0	0	0
	продукту									
	Кількість висаджених дерев	0	17	17	0	17	17	0	0	0
	ефективності									
	Середні витрати на придбання одного дерева	0	5547,06	5547,06	0	5547,06	5547,06	0	0	0
	якості									
	Питома вага висаджених дерев у загальній кількості, що підлягає	0	100	100	0	100	100	0	0	0
<b>Придбання добрив</b>										
<b>затрат</b>										
	Витрати на придбання добрив	0	4700	4700	0	4700	4700	0	0	0

Оцінка відповідності фактичних результативних показників проведеним видаткам за напрямом використання бюджетних коштів, спрямованих на досягнення цих показників:  
Програма виконана в повному обсязі.

5.4 "Виконання показників бюджетної програми порівняно із показниками попереднього року":

№ з/п	Показники	Попередній рік			Звітний рік			Відхилення (у відсотках)			гривень
		загальний фонд	спеціальний фонд	усього	загальний фонд	спеціальний фонд	усього	загальний фонд	спеціальний фонд	усього	
1	2	3	4	5	6	7	8	9	10	11	
1.1	Видатки (надані кредити) Придбання зелених насаджень	0,00	70 000,00	70 000,00	0,00	99 000,00	99 000,00	0,00	41,43	41,43	
	Пояснення щодо збільшення (зменшення) обсягів проведених видатків (наданих кредитів) порівняно із аналогічними показниками попереднього року: Видатки на придбання зелених насаджень звітного року збільшились порівняно з видатками попереднього року на 34,71%										
1.2	Придбання добрив	0,00	0,00	0,00	0,00	4 700,00	4 700,00	0,00	0,00	0,00	
	Пояснення щодо збільшення (зменшення) обсягів проведених видатків (наданих кредитів) порівняно із аналогічними показниками попереднього року: Видатки на придбання добрив у минулому році відсутні.										
<b>Придбання зелених насаджень</b>											
<b>затрат</b>											
	Витрати на придбання кущів	0,00	50 400,00	50 400,00	0,00	0,00	0,00	0,00	-100,00	-100,00	
	Пояснення щодо причин розбіжностей між фактичними та затвердженими результативними показниками: Видатки на придбання кущів у звітному році відсутні.										
	Витрати на придбання дерев	0,00	19 600,00	19 600,00	0,00	94 300,00	94 300,00	0,00	381,12	381,12	
	Пояснення щодо причин розбіжностей між фактичними та затвердженими результативними показниками: Видатки на придбання дерев звітного року збільшились порівняно з видатками попереднього року.										
	продукту										
	Кількість висаджених кущів	0,00	190,00	190,00	0,00	0,00	0,00	0,00	-100,00	-100,00	
	Пояснення щодо причин розбіжностей між фактичними та затвердженими результативними показниками: Кущі у звітному році не придбавались.										
	Кількість висаджених дерев	0,00	8,00	8,00	0,00	17,00	17,00	0,00	112,50	112,50	
	Пояснення щодо причин розбіжностей між фактичними та затвердженими результативними показниками: Збільшилась кількість висаджених дерев у звітному році.										
	ефективності										
	Середні витрати на придбання одного куща	0,00	265,26	265,26	0,00	0,00	0,00	0,00	-100,00	-100,00	
	Пояснення щодо причин розбіжностей між фактичними та затвердженими результативними показниками: Видатки на придбання кущів у звітному році відсутні.										
	Середні витрати на придбання одного дерева	0,00	2 450,00	2 450,00	0,00	5 547,06	5 547,06	0,00	126,41	126,41	
	Пояснення щодо причин розбіжностей між фактичними та затвердженими результативними показниками: Збільшились середні витрати на придбання одного дерева у звітному році.										
	якості										
	Питома вага висаджених кущів у загальній кількості, що підлягає висаджанню	0,00	100,00	100,00	0,00	0,00	0,00	0,00	-100,00	-100,00	



Питома вага висаджених дерев у загальній кількості, що підлягає висаджуванню	0,00	100,00	100,00	0,00	100,00	100,00	0,00	0,00	0,00
<b>Придбання добрив</b>									
затрат									
Витрати на придбання добрив	0,00	0,00	0,00	0,00	4 700,00	4 700,00	0,00	0,00	0,00
Пояснення щодо причин розбіжностей між фактичними та затвердженими результативними показниками: Видатки на придбання добрив у минулому році відсутні.									

5.5. "Виконання інвестиційних (проектів) програм":

Код	Показники	Загальний обсяг фінансування проекту (програми), всього	План на звітний період з урахуванням змін	Виконано за звітний період	Відхилення	Виконано всього	Залишок фінансування на майбутні періоди
1	2	3	4	5	6=5-4	7	8=3-7
1.	<b>Надходження всього:</b>	X	0,000	0,000	0,000	X	X
	Бюджет розвитку за джерелами	X	0,000	0,000	0,000	X	X
	Надходження із загального фонду бюджету до спеціального фонду (бюджету розвитку)	X	0,000	0,000	0,000	X	X
	Запозичення до бюджету	X	0,000	0,000	0,000	X	X
	Інші джерела	X	0,000	0,000	0,000	X	X
Пояснення щодо причин відхилення фактичних надходжень від планового показника: -							
2.	<b>Видатки бюджету розвитку всього:</b>	X	0,000	0,000	0,000	X	X
Пояснення щодо причин відхилення касових видатків від планового показника: -							
Пояснення щодо причин відхилення фактичних надходжень від касових видатків: -							
2.1	<b>Всього за інвестиційними проектами</b>		0,000	0,000	0,000	X	X
2.2	<b>Капітальні видатки з утримання бюджетних установ</b>	X	0,000	0,000	0,000	X	X

5.6. "Наявність фінансових порушень за результатами контрольних заходів":

Фінансові порушення за бюджетною програмою відсутні.

5.7. "Стан фінансової дисципліни":

Реалізація бюджетної програми здійснювалася відповідно до чинного законодавства України. Дотримані правові вимоги і порядок щодо використання бюджетних коштів.

6. Узагальнений висновок щодо:

актуальності бюджетної програми

Програма актуальна для повальної реалізації.

ефективності бюджетної програми

Забезпечено виконання напрямів використання бюджетних коштів за бюджетною програмою.


корисності бюджетної програми

Завданя покладені на бюджетну програму виконані в повному обсязі.

довгострокових наслідків бюджетної програми

Програма потребує реалізації в наступних роках, має довгостроковий характер.

Головний бухгалтер

  
(підпис)

Валентина ФЕДОРЧУК

(Власне ім'я, ПРІЗВИЩЕ)